

Gemeinde: Erlinsbach

Wahlkreis, Bezirk **Aarau**

PROTOKOLL

über die Erneuerungswahl von **16** Mitgliedern des Grossen Rats

Wahltag **8. März 2009**

Zahl der Stimmberechtigten:

Männer 1'166 Frauen 1'286 Total 2'452 (81)

brieflich Stimmende 790

davon ungültige briefliche Stimmabgaben 6

gültig eingereichte Stimmrechtsausweise 851

Zahl der Stimmenden (eingelangte Wahlzettel) 851 (82)

Zahl der leeren Wahlzettel 0 (83)

Zahl der ungültigen Wahlzettel 13 (84)

Zahl der gültigen Wahlzettel 838 (85)

Zahl der unveränderten Wahlzettel 272 (86)

Zahl der veränderten Wahlzettel mit Parteibezeichnung 477 (87)

Zahl der Wahlzettel ohne Parteibezeichnung 89 (88)

(Ausdruck: 8.3.09 10:51 Uhr)

Ergebnisse:

Bezeichnung der Liste	Zahl der Kandidatenstimmen	Zahl der Zusatzstimmen	Summe der Kandidaten- und Zusatzstimmen (Parteistimmenzahl)	
Liste Nr.				
01 SVP - Schweizerische Volkspartei	4'351	95	4'446	01
02 SP - Sozialdemokratische Partei, JUSO und Gewerkschaften	2'034	67	2'101	02
03 CVP Aargau - Christlichdemokratische Volkspartei	1'381	55	1'436	03
04 FDP - Freisinnig-Demokratische Partei	2'885	146	3'031	04
05 Grüne	837	15	852	05
06 EVP - Evangelische Volkspartei	519	28	547	06
07 SD - Schweizer Demokraten	66	74	140	07
08 EDU - Eidgenössisch-Demokratische Union	178	8	186	08
10 UNS - United Nations of Switzerland	18	43	61	09
11 GLP - Grünliberale Partei Aargau	210	83	293	10
				11
				12
				13
				14
				15
				16
				17
				18
				19
Total	12'479	614	13'093	96
		Zahl der leeren Stimmen	315	97
		Summe der Kandidaten-, Zusatz- und leeren Stimmen	13'408	98

Anmerkung: Die Summe der Kandidaten-, Zusatz- und leeren Stimmen, geteilt durch die Zahl der vom Wahlkreis zu wählenden Vertreter, muss gleich sein der Zahl der gültigen Wahlzettel.

Bemerkungen - Allfällige Entscheide:

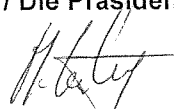
Die Richtigkeit des vorstehenden Protokolls bezeugt


Der Vorstand des Gemeindewahlbüros:

(Ausdruck: 8.3.09 10:51 Uhr)

Der Präsident / Die Präsidentin:

Der Aktuar / Die Aktuarin:

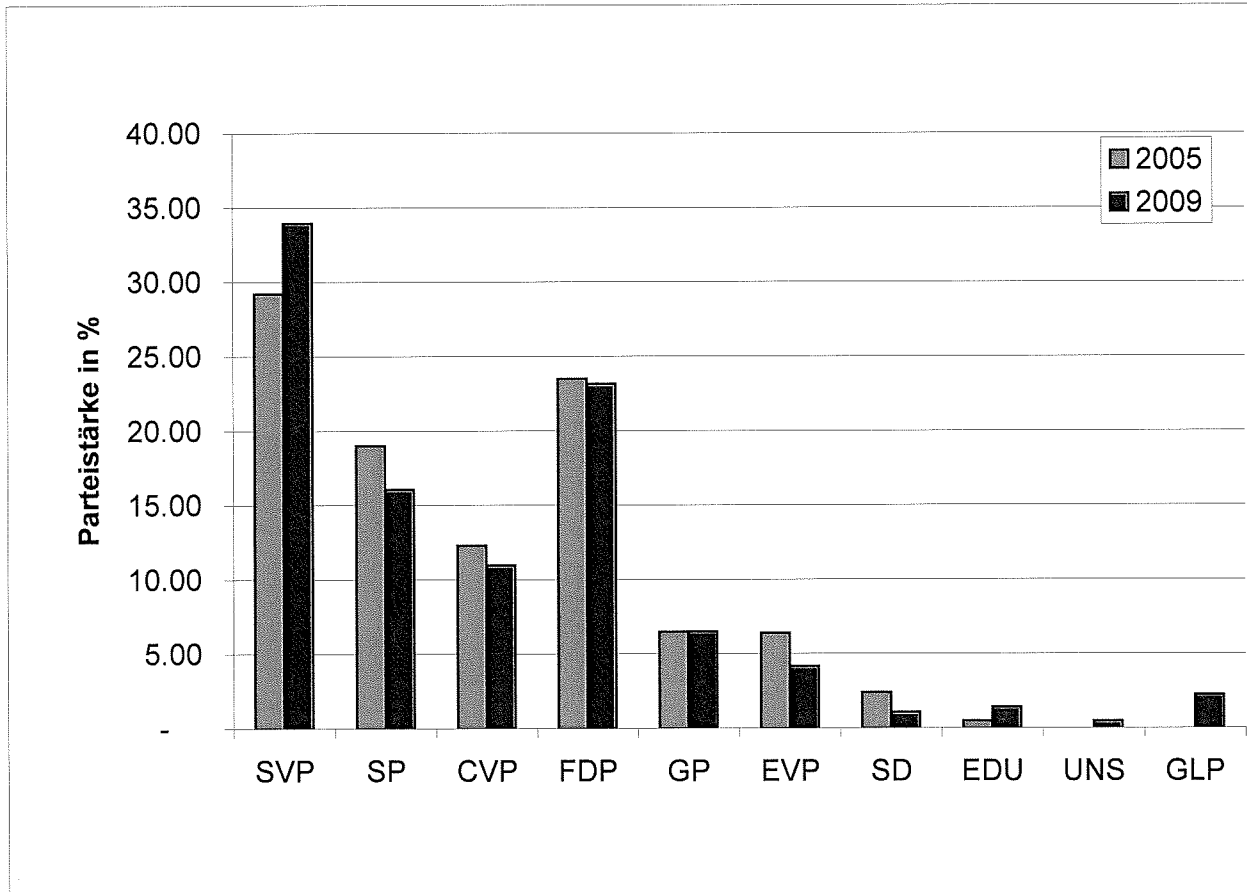

 Markus Lüthy


 Regula Siegenthaler

Analyse der Resultate

Erneuerungswahl von 16 Mitgliedern des Grossen Rats

Sonntag, 8. März 2009



Resultate im Detail:

Liste		Bezeichnung	Stimmzahlen		in Prozenten		+/-
2005	2009		2005	2009	2005	2009	
01	01	SVP	4'057	4'446	29.20	33.96	4.76
03	02	SP	2'632	2'101	19.00	16.05	-2.95
04	03	CVP	1'714	1'436	12.30	10.97	-1.33
02	04	FDP	3'259	3'031	23.50	23.15	-0.35
06	05	GP	896	852	6.50	6.51	0.01
05	06	EVP	884	547	6.40	4.18	-2.22
08	07	SD	337	140	2.40	1.07	-1.33
09	08	EDU	72	186	0.50	1.42	0.92
	10	UNS		61		0.47	0.47
	11	GLP		293		2.24	2.24
Total				13'093		100.00	